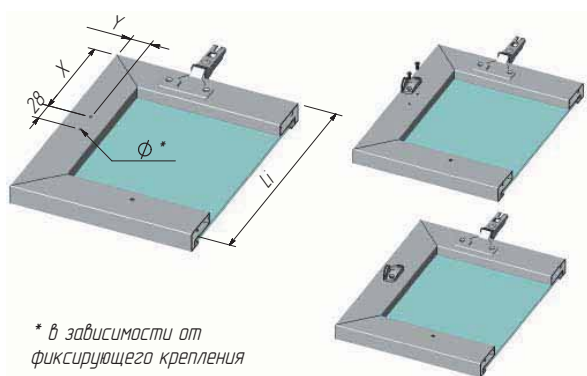


СХЕМА ПРИСАДОЧНЫХ ОТВЕРСТИЙ ДЛЯ ФАСАДА С ШИРОКИМ РАМОЧНЫМ ПРОФИЛЕМ



* в зависимости от фиксирующего крепления

Врезная схема установки

Li, мм	X, мм	Y, мм
200-330	104+B	12+A
330-430	130+B	12+A
430-480	140+B	12+A

Накладная схема установки

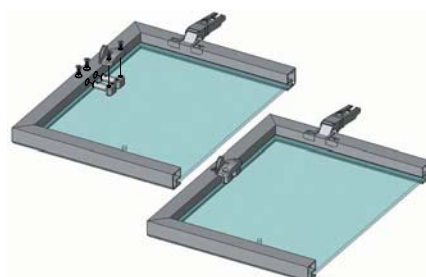
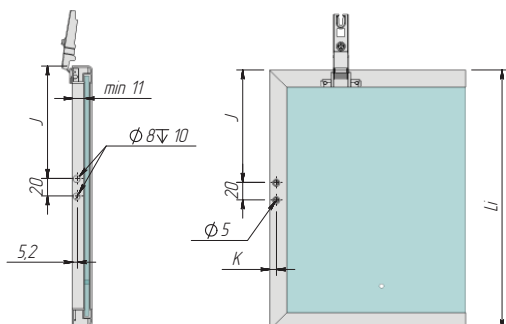
Li, мм	X, мм	Y, мм
200-330	104+B	21+A
330-430	130+B	21+A
430-480	140+B	21+A



Для крепления с широким рамочным профилем используются петли Slide-on 95, Anyway Clip 90 стандартные с диаметром чашки 35 мм



СХЕМА ПРИСАДОЧНЫХ ОТВЕРСТИЙ ДЛЯ ФАСАДА С УЗКИМ РАМОЧНЫМ ПРОФИЛЕМ



Врезная схема установки

Li, мм	J, мм	K, мм
200-330	108+B	A-7
330-430	134+B	A-7
430-480	144+B	A-7

Накладная схема установки

Li, мм	J, мм	K, мм
200-330	108+B	2+A
330-430	134+B	2+A
430-480	144+B	2+A



Для крепления с узким рамочным профилем используются петли Slide-on 95 C95350A, C95350B

