



SMART

Пульт дистанционного управления контроллером для лент RGB/RGBW/RGB+CCT, сенсорный, вертикальный, 3 зоны, 2,4 ГГц

Модель: **RE-TT-RGBCCT-R-3Z-BL**

1 Особенности

- Матовая стеклянная сенсорная поверхность, устойчивая к царапинам
- 2,4 ГГц технология беспроводной передачи данных
- Изменение цвета, цветовой температуры и диммирование
- Совместим с контроллерами PULSE серии SMART
- Дальность управления 30 м
- Сохранение сцены (макс. 3 сцены)
- Работа с несколькими устройствами одновременно
- Вертикальный настольный дизайн с нескользжащей основой



2 Параметры продукта

Питание: 3 В (2 шт. батареек AAA)

Потребление в режиме ожидания: 15μA

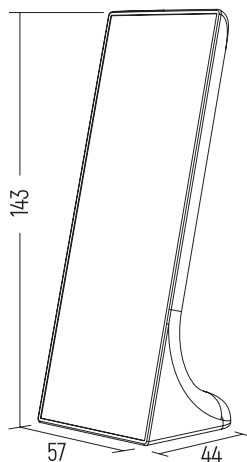
Передача: 6 дБм

Протокол передачи данных: 2,4 ГГц, RF (радиочастота)

Вид модуляции: GFSK

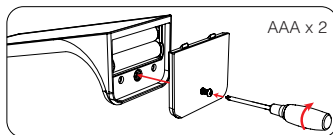
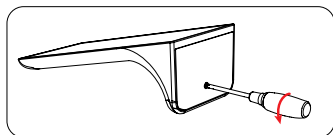
Рабочая дистанция: 30 м

Рабочая температура: от -10 до 40 °C

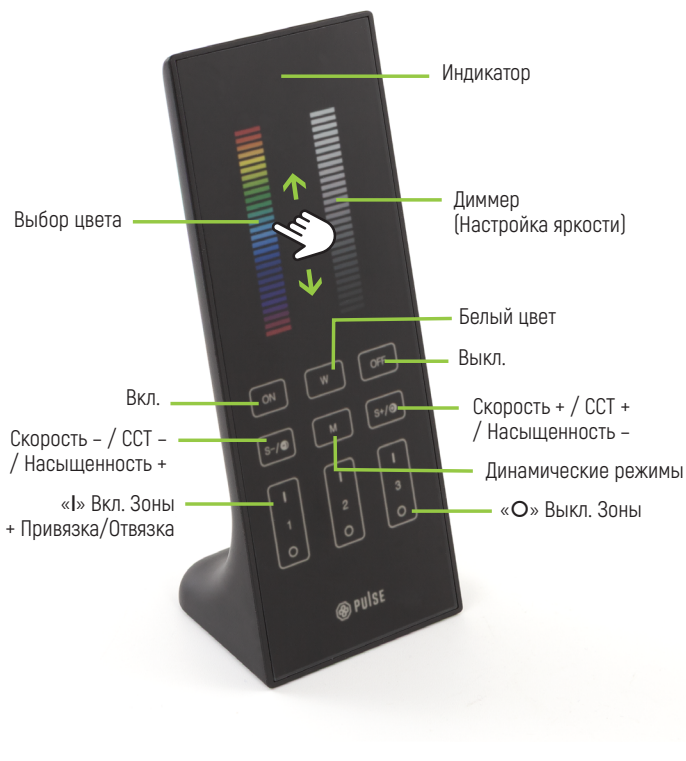


3 Установка батареек

- Откройте батарейный отсек, ослабив винт крестовой отверткой.
- После установки батареек закройте отсек крышкой и затяните винт.



4 Описание элементов управления



Настройка цветовой температуры и яркости

Водите пальцем вверх и вниз для выбора цвета и для диммирования.

W

Белый цвет

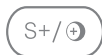
Включение белого цвета

M

Динамические режимы

Изменение динамических режимов

Многофункциональные кнопки



- Снижение скорости динамического режима.
- Белый режим – снижение цветовой температуры.
- Режим Выбора цвета (RGB) – повышение насыщенности.



- Увеличение скорости динамического режима.
- Белый режим – повышение цветовой температуры.
- Режим Выбора цвета (RGB) – снижение насыщенности.

5 Привязка/отвязка к контроллеру

Привязка

Кратко нажмите кнопку «SET» на контроллере .



Нажмите кнопку «I» на пульте 3 раза в течение 3 секунд.



Свет мигает 3 раза, привязка завершена успешно.



Отвязка

Кратко нажмите кнопку «SET» на контроллере.

Нажмите кнопку привязки/отвязки на пульте 5 раз в течение 3 секунд.

Светильник быстро мигнет 10 раз, это означает, что отвязка выполнена успешно.



Если светильник не мигает, то привязка (отвязка) не удалась. Повторите указанные выше действия ещё раз.

6 Внимание

- Этот пульт совместим с контроллерами серии SMART.
- Не используйте пульт в местах с высокой влажностью или температурой. Если вы не используете пульт часто, извлеките батарею и храните пульт в сухом месте, где нет статического электричества.
- Не используйте в местах с большим количеством металлических поверхностей и/или сильными электромагнитными волнами, в противном случае дальность действия сигнала сильно снизится.