



SMART

Пульт дистанционного управления контроллером для лент RGB, RGBW, RGB+CCT, сенсорный, 4 зоны, магнитное крепление, 2.4 ГГц

Модель: **RE-RGBCCT-R-4Z-BL**

1 Особенности

- Диммирование, изменение цвета и цветовой температуры.
- Поддержка контроллеров SMART от PULSE.
- Магнитное крепление.

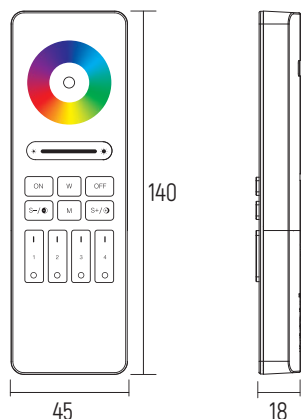
2 Параметры

Питание: 3V (Батарейки типа AAA – 2 шт.)

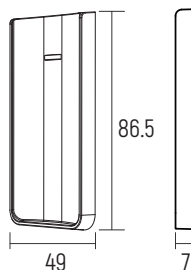
Мощность передачи: 6dBm

Рабочая дистанция: 30 м

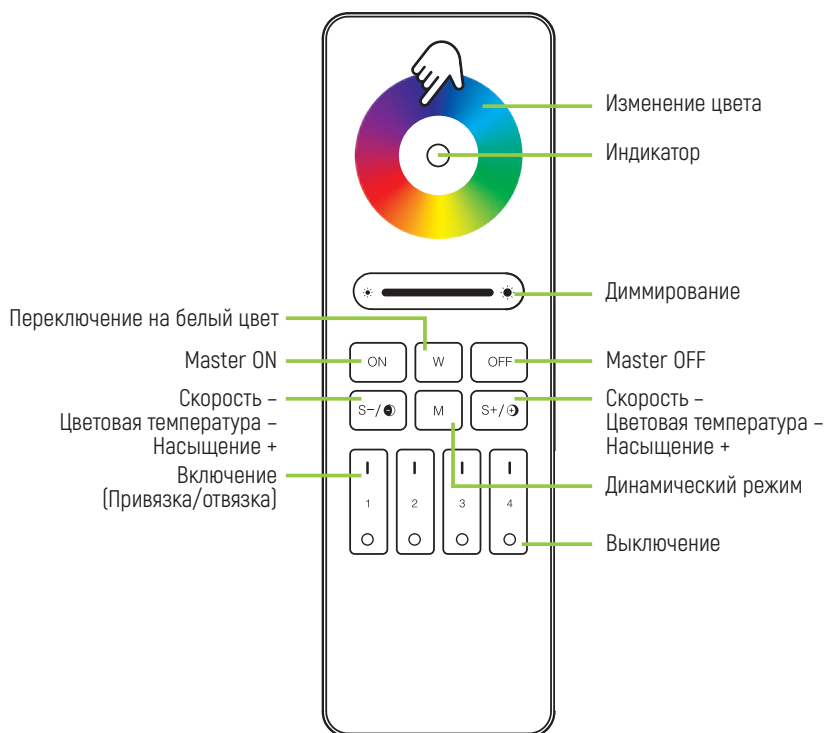
Пульт дистанционного управления





Держатель для пульта



3 Элементы управления



Переключение на белый цвет 
Изменение цвета при статичном режиме свечения.

Динамический режим 
Нажимать для переключения динамических режимов.

RGB слайдер
Изменение цвета.



Мультифункциональная кнопка:
Скорость - / Цветовая температура - / Насыщенность +

Для динамического режима:
уменьшение скорости анимации

Для режима белого цвета: цветовая температура -

Для режима RGB: насыщенность +


Управление зонами, привязка/отвязка
Включить/выключить освещение для разных зон



« I » - Включение (Привязка/отвязка)

« O » - Выключение

Слайдер изменения яркости (диммирование)



Мультифункциональная кнопка:
Скорость + / Цветовая температура + / Насыщенность -

Для динамического режима:
увеличение скорости анимации

Для режима белого цвета: цветовая температура +

Для режима1 RGB: насыщенность +

4 Сопряжение с контроллером (привязка/отвязка)

Привязка

Кратко нажмите кнопку «SET» на контроллере.



Нажмите кнопку «ON» на пульте 3 раза в течение 3 секунд.



Свет мигает 3 раза, привязка завершена успешно.



Отвязка

Кратко нажмите кнопку «SET» на контроллере.

Нажмите кнопку «ON» на пульте 5 раз в течение 3 секунд.

Свет быстро мигнет 10 раз – отвязка выполнена успешно.



Если светильник не мигает, то привязка (отвязка) не удалась. Повторите указанные выше действия ещё раз.

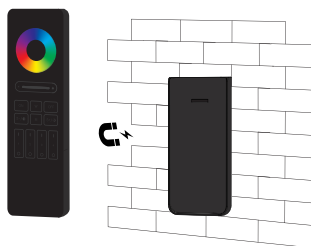
5 Монтаж

- Снимите двусторонний скотч с задней части основания.
- Надежно прижмите и приклейте основание, и пульт дистанционного управления притянется к основанию магнитом.

1



2



6 Внимание

- Данный пульт дистанционного управления предназначен для управления контроллерами SMART от PULSE.
- Данный пульт дистанционного управления является точным электронным изделием. Не используйте его в условиях повышенной влажности или высокой температуры в течение длительного времени. При длительном перерыве в использовании извлеките батарею и храните пульт в сухом месте, защищенном от статического электричества.
- Не используйте в местах с большим количеством металлических поверхностей и/или сильными электромагнитными волнами, в противном случае дальность действия сигнала сильно снизится.