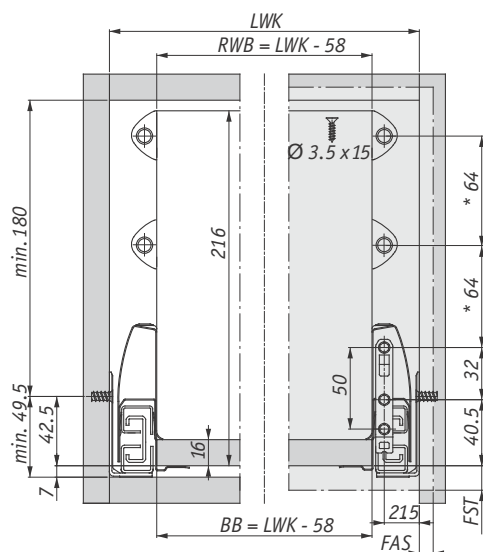
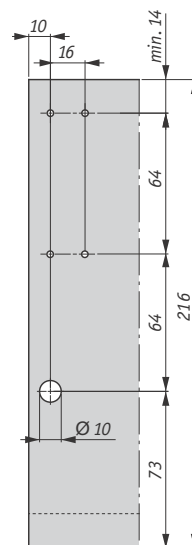


Установочные и присадочные размеры

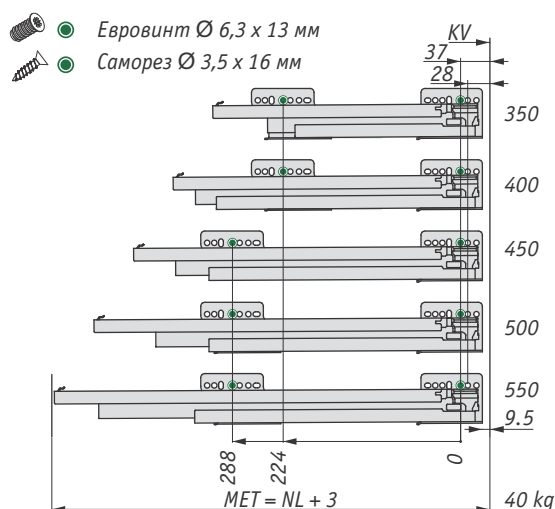


* Монтаж рейлинга возможен на любой высоте.

Присадочные размеры для задней стенки



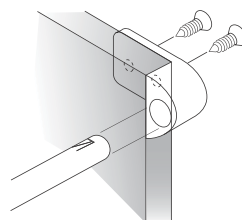
Присадочные размеры для направляющих



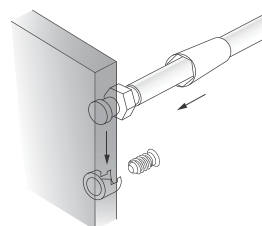
Для фиксаторов фасада используются саморезы:

- саморез Ø 3,5 x 15 мм;
- саморез Ø 3,5 x 16 мм.

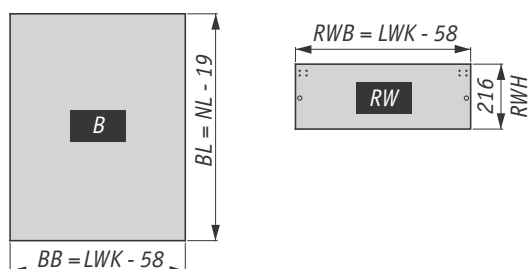
Крепление рейлинга к задней стенке



Крепление рейлинга к фасаду



Раскрой дна и задней стенки ящика (ДСП 16 мм)



LWK	Внутренняя ширина корпуса, мм
RWB	Ширина задней стенки, мм
FAS	Наложение фасада на боковину, мм
FST	Выступ фасада, мм
BB	Ширина дна, мм
MET	Минимальная глубина корпуса, мм
NL	Длина направляющей, мм
BL	Длина дна, мм
RWH	Высота задней стенки, мм
KAB	Ширина корпуса, мм
KV	Передняя кромка боковины
B	Дно
RW	Задняя стенка