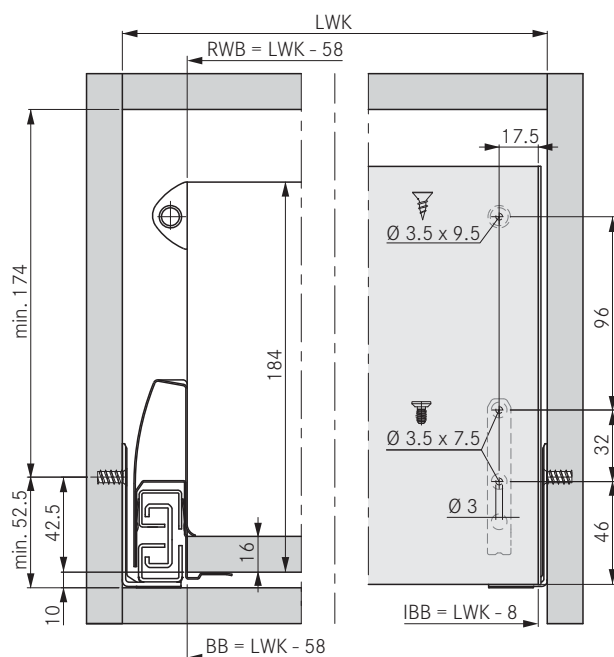
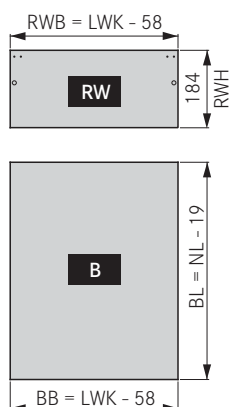


### Установочные и присадочные размеры

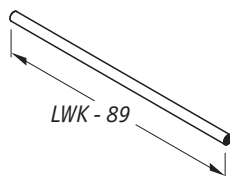
### Установочные размеры для фасада



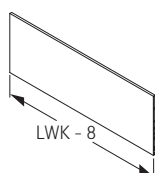
**Раскрой для ДСП 16 мм**



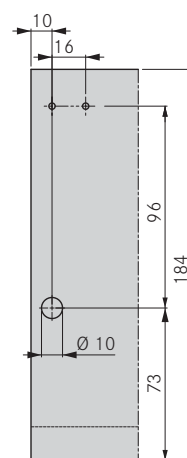
### Раскрой синхронизирующей штанги



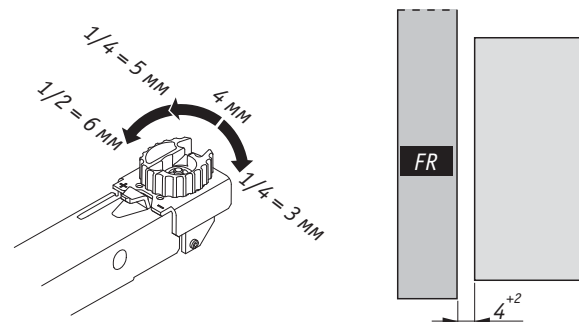
### Раскрой фасадного профиля



### Устан. размеры для задней стенки

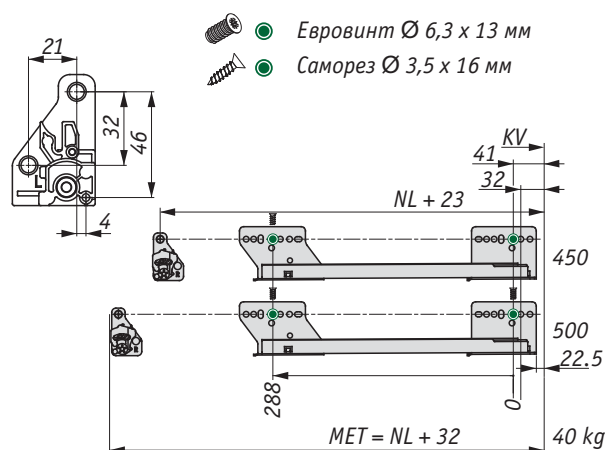


## Регулировка зазора фасада



### Присадочные размеры для направляющих

#### Внутренний ящик



<b>LWK</b>	Внутренняя ширина корпуса, мм;
<b>RWB</b>	Ширина задней стенки, мм;
<b>BB</b>	Ширина дна, мм;
<b>MET</b>	Минимальная глубина корпуса, мм;
<b>NL</b>	Длина направляющей, мм;
<b>KV</b>	Передняя кромка боковины;
<b>BO</b>	Отверстие под амортизатор, мм;
<b>FR</b>	Фасад.