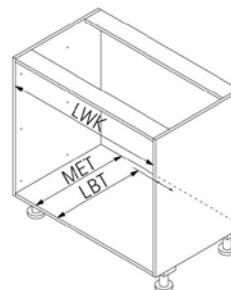
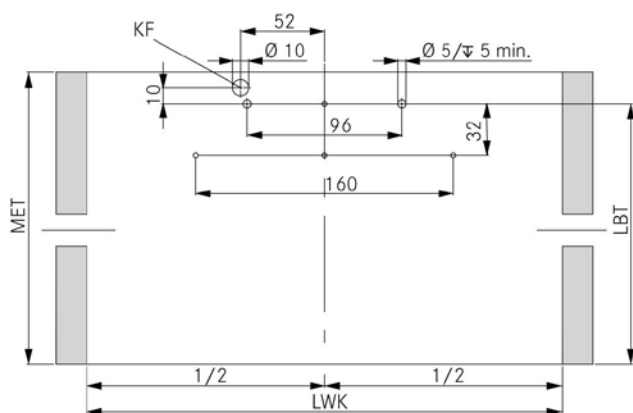


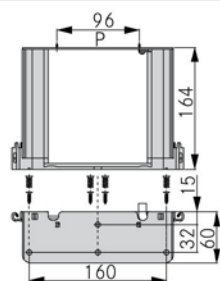
## ИНСТРУКЦИИ ДЛЯ ПРОЕКТИРОВАНИЯ

### Установочные размеры

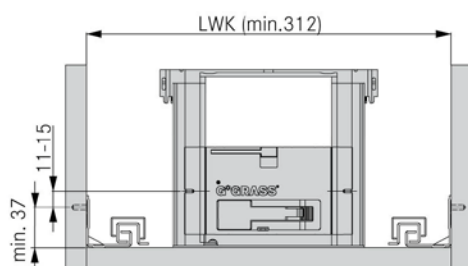


| MET   | LBT |
|-------|-----|
| NL+15 | NL  |

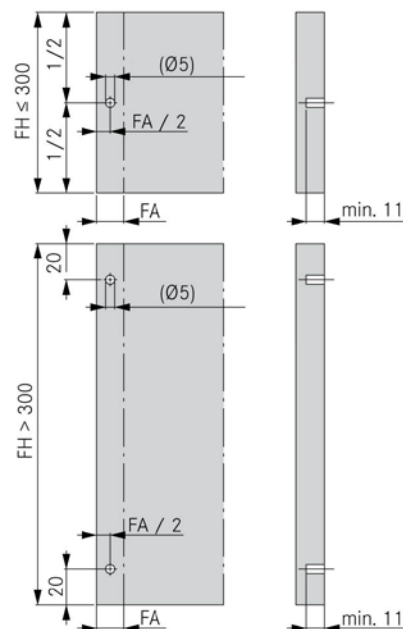
### Монтажный комплект



### Позиция для открывающего элемента



### Присадочные размеры для амортизаторов



FA Позиционирование фасада  
FH Высота фасада  
KF Прокладка кабеля  
LBT Глубина присадки

LWK Внутренняя ширина корпуса  
MET Миним. установочная глубина  
NL Номинальная длина  
P Монтажное приспособление